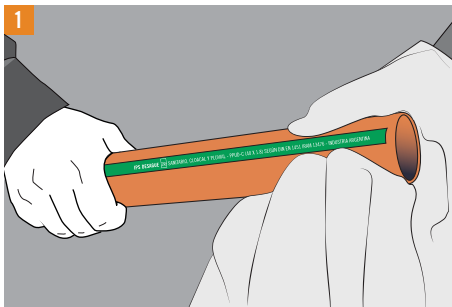


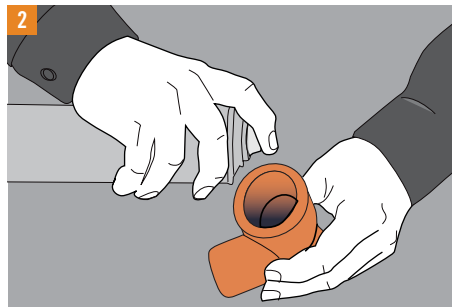
PASO A PASO



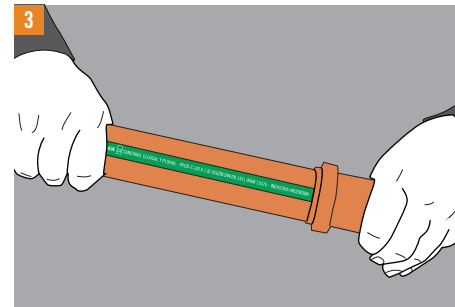
DESAGÜE



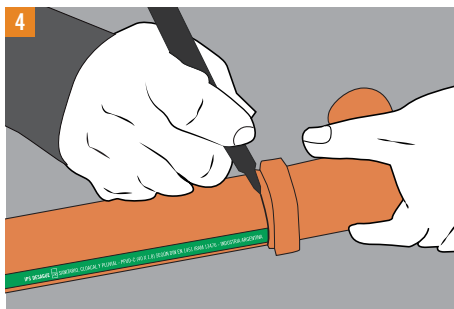
1  
Para una correcta lubricación se deben limpiar los extremos macho y hembra.



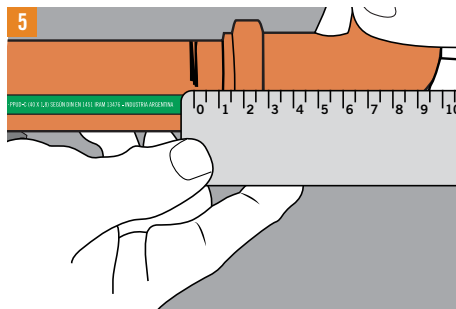
2  
Aplicar la solución lubricante IPS sobre el extremo hembra.



3  
La unión se realiza introduciendo el extremo macho en la cabeza hembra hasta hacer tope en el fondo de la misma.



Luego de haber introducido el tubo en la conexión, se deberá retirar 1cm; para ello marcar previamente sobre el tubo.



Para una correcta instalación es fundamental la colocación de las grapas justo por debajo de la cabeza del tubo.