

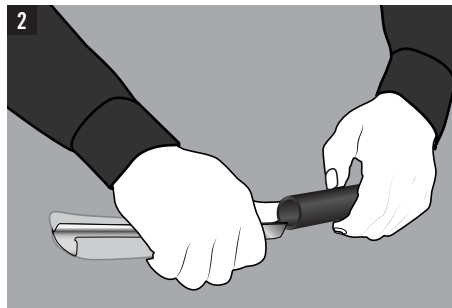
PASO A PASO



AGRO



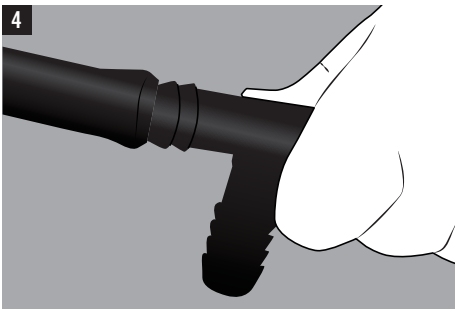
Cortar en forma perpendicular al eje del tubo utilizando tijera cortatubos. En diámetros grandes utilizar una sierra.




Biselar el extremo del tubo con un cutter.



Introducir el extremo del tubo en agua caliente para lograr que el material se ablande.



Una vez, lograda la maleabilidad del tubo introducir la conexión hasta cubrir la espiga.



Dejar enfriar.